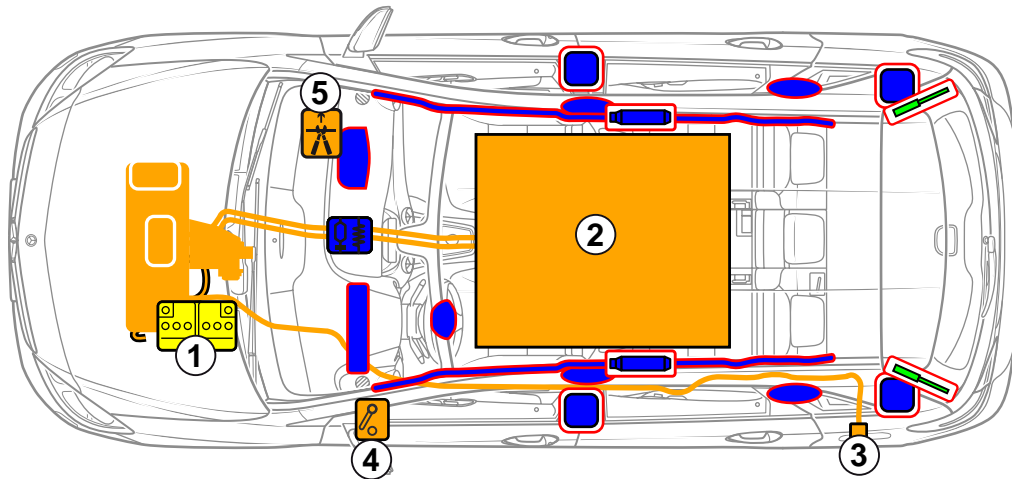
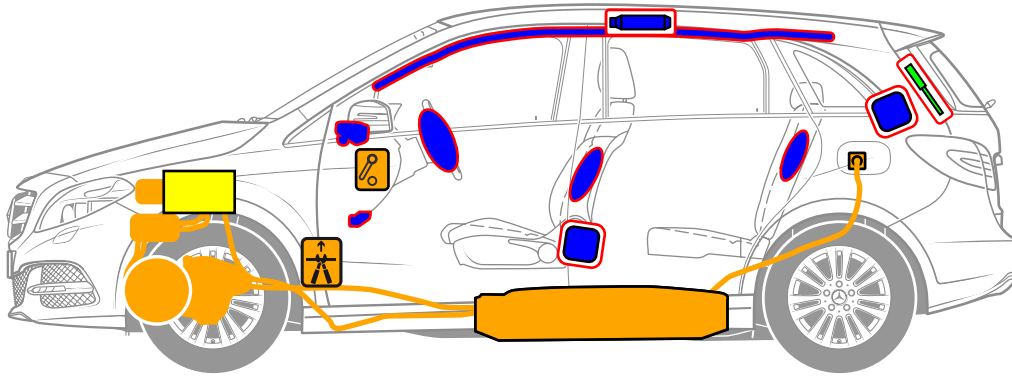




Mercedes-Benz

# Classe B ELECTRIC DRIVE Tourer type 242 à partir de 2014



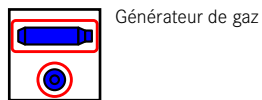
- 1 Batterie 12 V
- 2 Batterie haute tension
- 3 Prise de charge haute tension
- 4 Dispositif de coupure haute tension
- 5 Dispositif de coupure haute tension de remplacement

### Remarque:

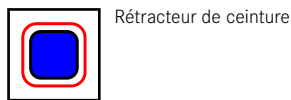
Le dispositif de coupure haute tension de remplacement ne doit être utilisé qu'en cas d'impossibilité d'accéder au dispositif de coupure haute tension dans le tableau de bord.



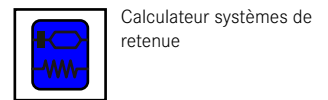
Airbag



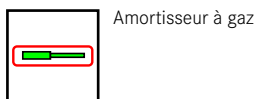
Générateur de gaz



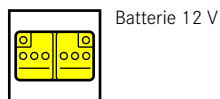
Rétracteur de ceinture



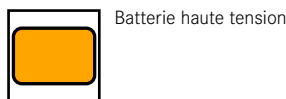
Calculateur systèmes de retenue



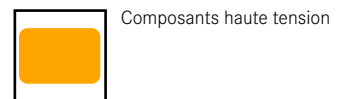
Amortisseur à gaz



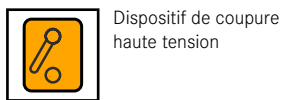
Batterie 12 V



Batterie haute tension



Composants haute tension



Dispositif de coupure haute tension



Dispositif de coupure haute tension de remplacement



**Dispositif de coupure haute tension**

Le dispositif de coupure haute tension se trouve derrière l'habillage latéral du tableau de bord, à gauche dans le sens du déplacement. Il est repéré par le symbole

Enlever l'habillage latéral (1) du tableau de bord / Retirer la fiche (2)



**Dispositif de coupure haute tension de remplacement**

Le dispositif de coupure haute tension de remplacement se trouve sous le repose-pieds du passager avant. Il est caractérisé par une plaquette d'information.

**Remarque:**

Le dispositif de coupure haute tension de remplacement ne doit être utilisé qu'en cas d'impossibilité d'accéder au dispositif de coupure haute tension dans le tableau de bord.



Plaquette d'information dispositif de coupure haute tension de remplacement

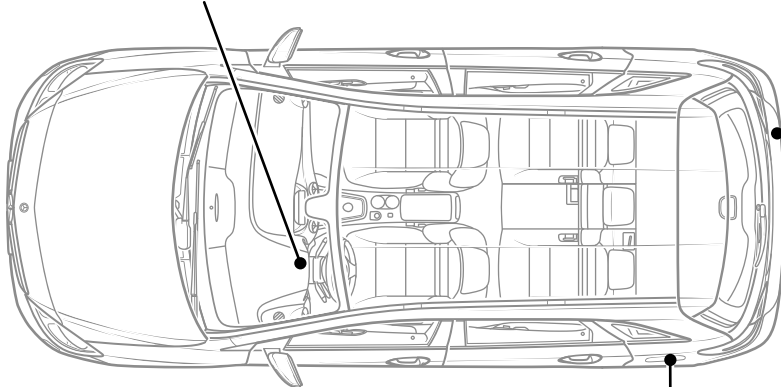
Basculer vers l'arrière le repose-pieds / couper le câble à l'emplacement marqué (2)





Identification du véhicule

Combiné d'instruments



Hayon, côté droit



Prise de charge haute tension