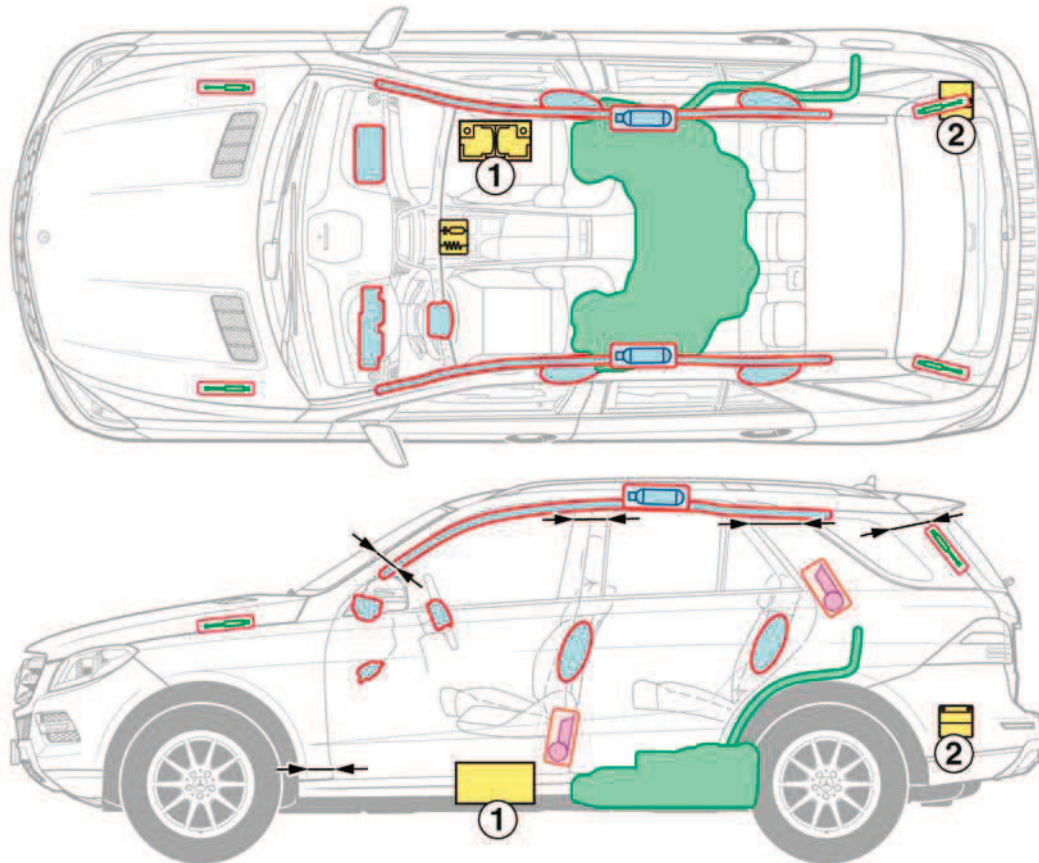


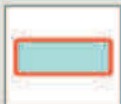

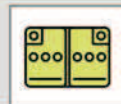
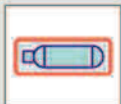







**Classe M**  
**Véhicule**  
**tout-terrain**  
**Type 166**

à partir de 2011



- 1 batterie principale  
 2 batterie supplémentaire

Légende

	Airbag		Renfort de carrosserie		Batterie
	Générateur de gaz		Arceau de sécurité		Composants haute tension
	Rétracteur de ceinture		Réservoir de carburant		Points de coupe
	Amortisseur à gaz		Calculateur		