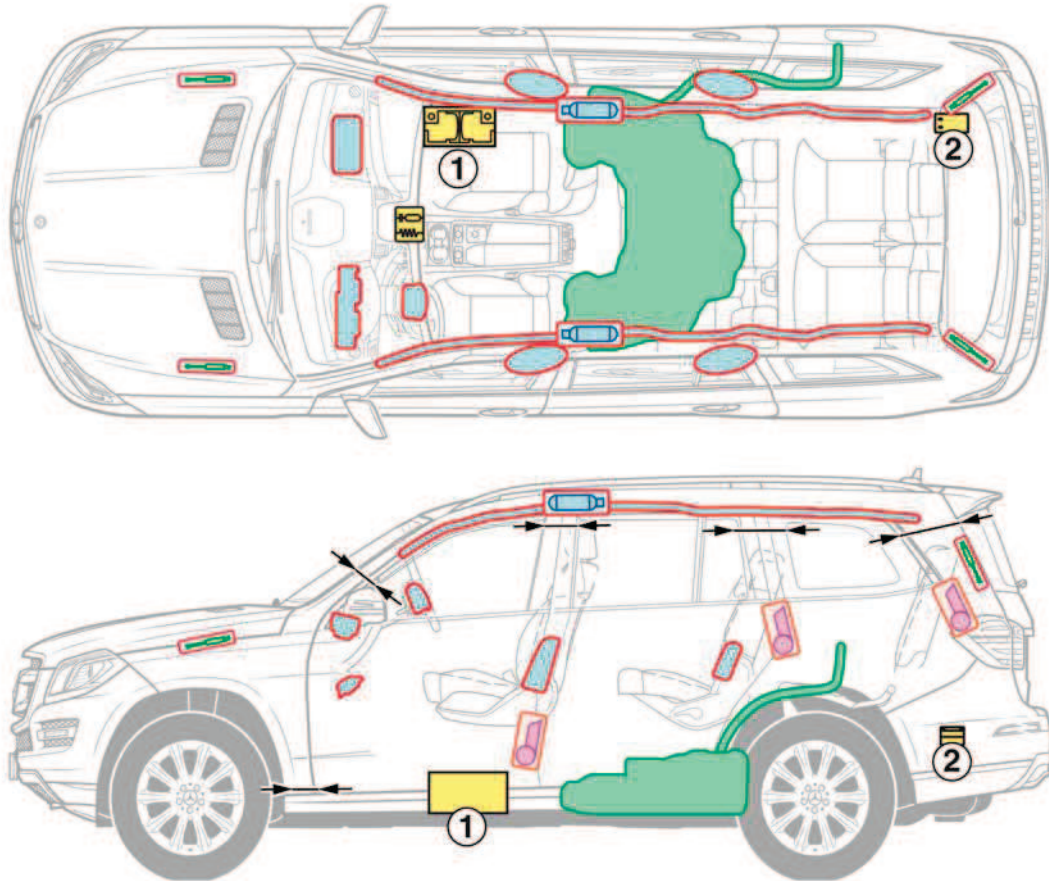


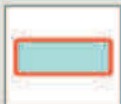

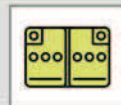
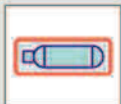







Classe GL
Véhicule
tout-terrain
Type 166

à partir de 2012



- 1 batterie principale
 2 batterie supplémentaire

Légende

	Airbag		Renfort de carrosserie		Batterie
	Générateur de gaz		Arceau de sécurité		Composants haute tension
	Rétracteur de ceinture		Réservoir de carburant		Points de coupe
	Amortisseur à gaz		Calculateur		