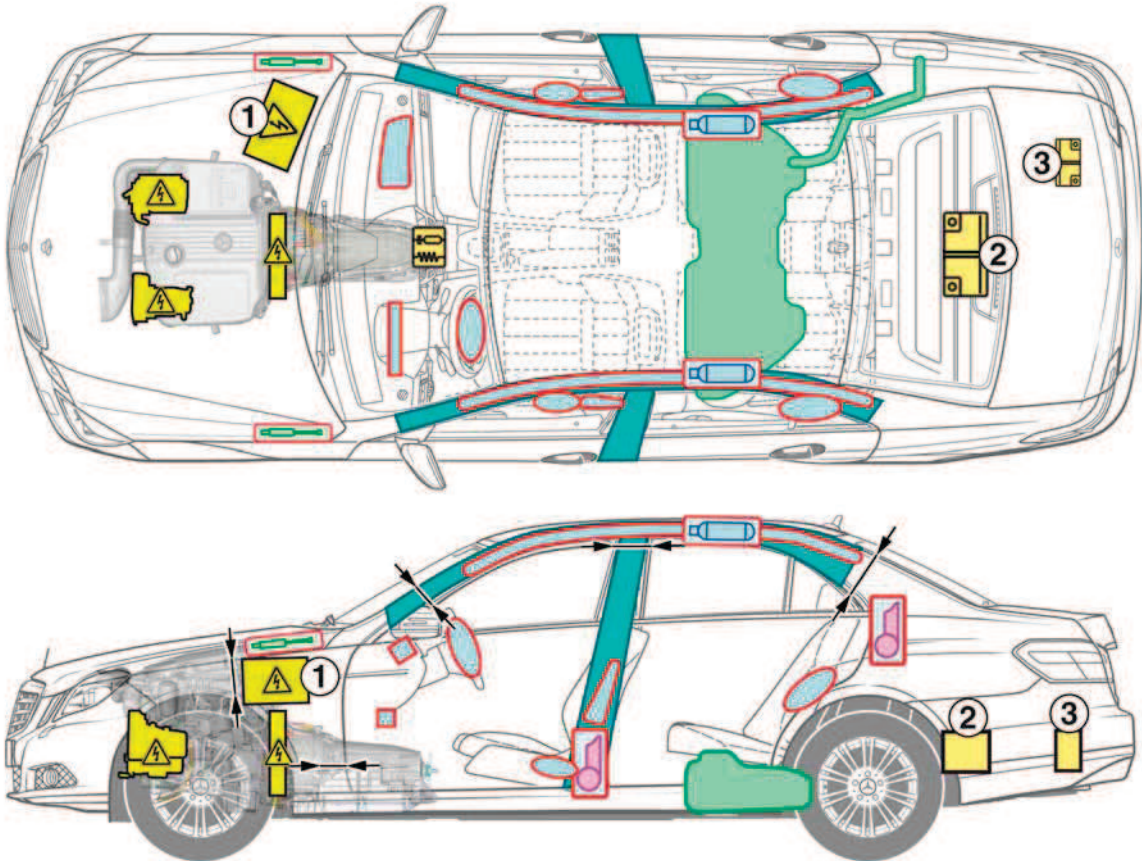





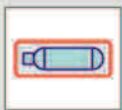







**Classe E
HYBRID
Berline
Type 212**

à partir de 2012



- 1 batterie haute tension
- 2 batterie en véhicules
- 3 batterie additionnelle ECO Start-Stop

Légende

	Airbag		Renfort de carrosserie		Batterie
	Générateur de gaz		Arceau de sécurité		Composants haute tension
	Rétracteur de ceinture		Réservoir de carburant		Points de coupe
	Amortisseur à gaz		Calculateur		