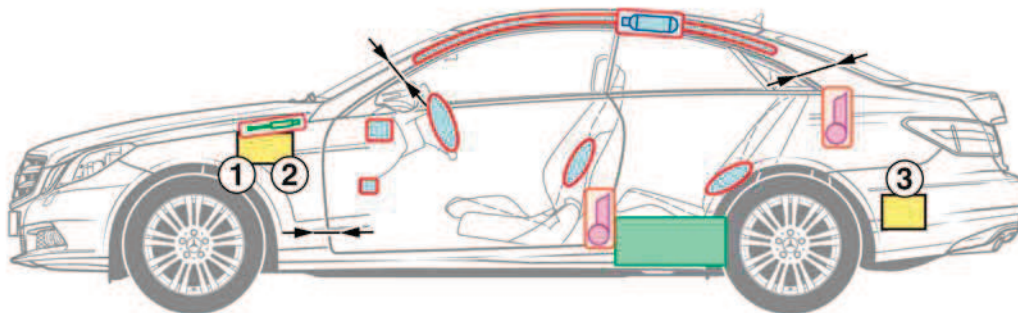
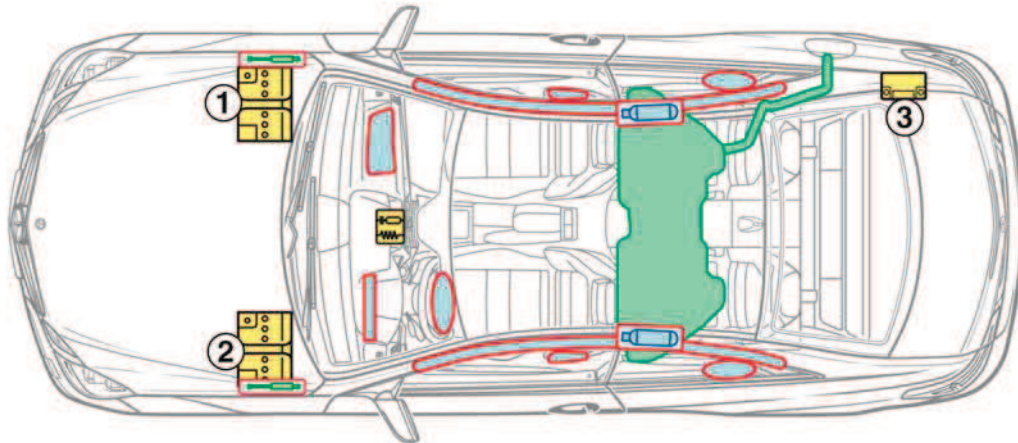




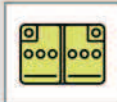
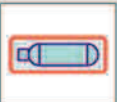







**Classe E
Coupé
Type 207**

à partir de 2009



- 1 batterie du réseau de bord, direction à gauche
- 2 batterie du réseau de bord, direction à droite
- 3 batterie additionnelle ECO Start-Stop

Légende

	Airbag		Renfort de carrosserie		Batterie
	Générateur de gaz		Arceau de sécurité		Composants haute tension
	Rétracteur de ceinture		Réservoir de carburant		Points de coupe
	Amortisseur à gaz		Calculateur		