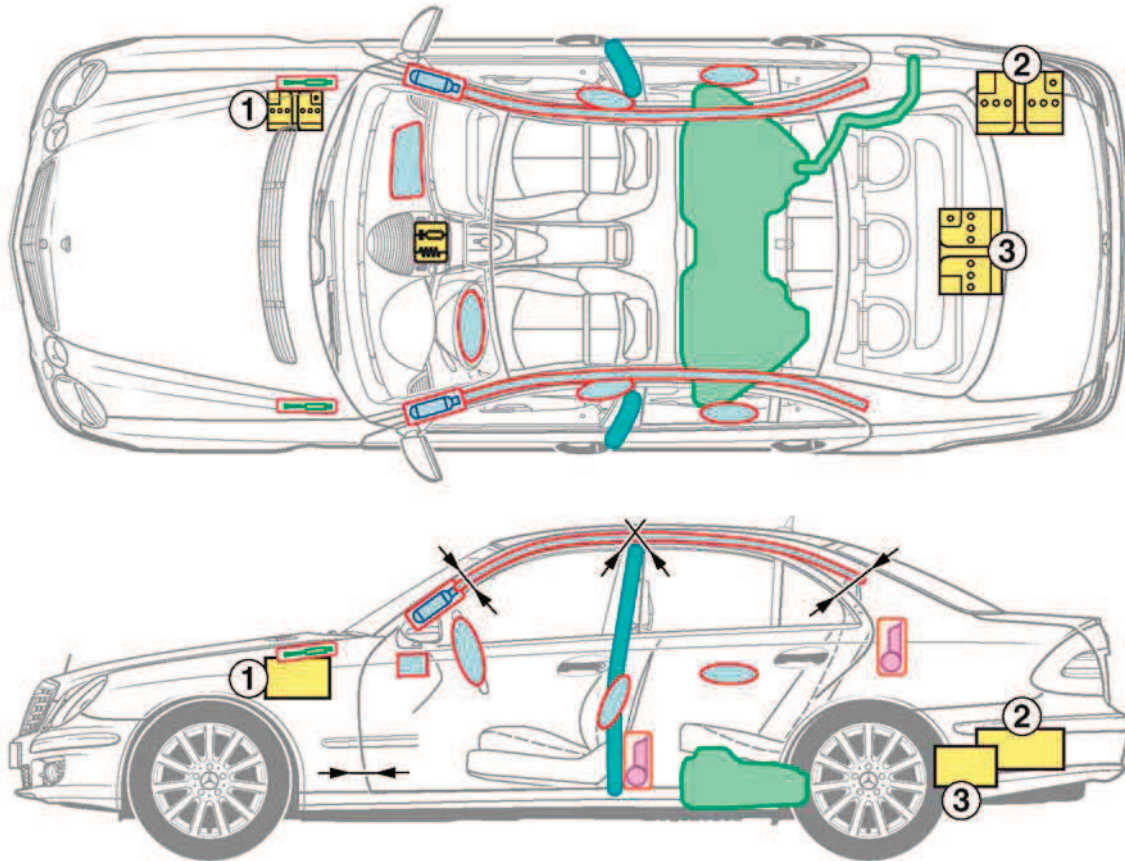













**Classe E
Berline
Type 211**

2002-2009



- 1 batterie additionnelle compartiment moteur
- 2 batterie principale coffre à bagages (équipement avec roue de secours)
- 3 batterie principale coffre à bagages (équipement sans roue de secours)

Légende

	Airbag		Renfort de carrosserie		Batterie
	Générateur de gaz		Arceau de sécurité		Composants haute tension
	Rétracteur de ceinture		Réservoir de carburant		Points de coupe
	Amortisseur à gaz		Calculateur		