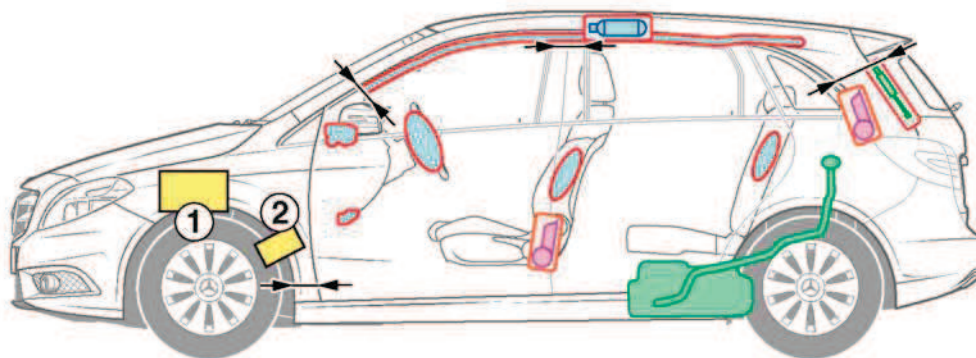
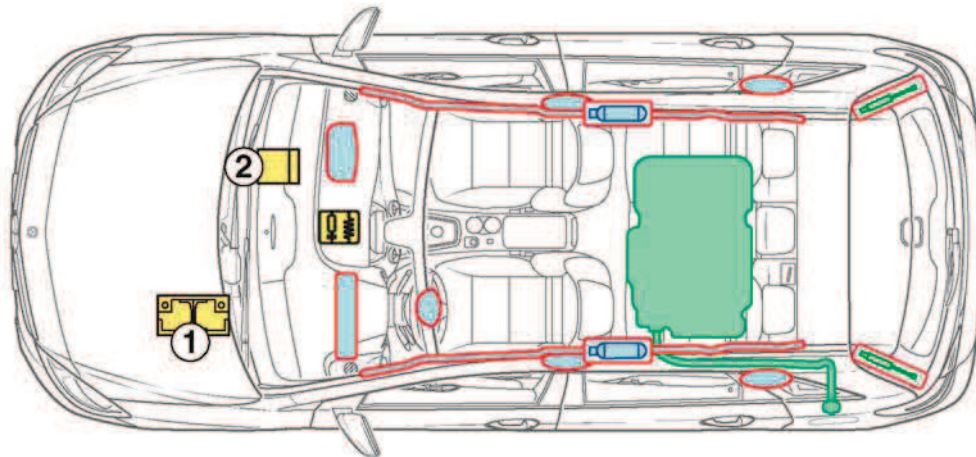




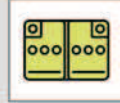








**Classe B  
Berline  
Type 246**

à partir de 2011



- 1 batterie en véhicules
- 2 batterie additionnelle ECO Start-Stop

Légende

	Airbag		Renfort de carrosserie		Batterie
	Générateur de gaz		Arceau de sécurité		Composants haute tension
	Rétracteur de ceinture		Réservoir de carburant		Points de coupe
	Amortisseur à gaz		Calculateur		