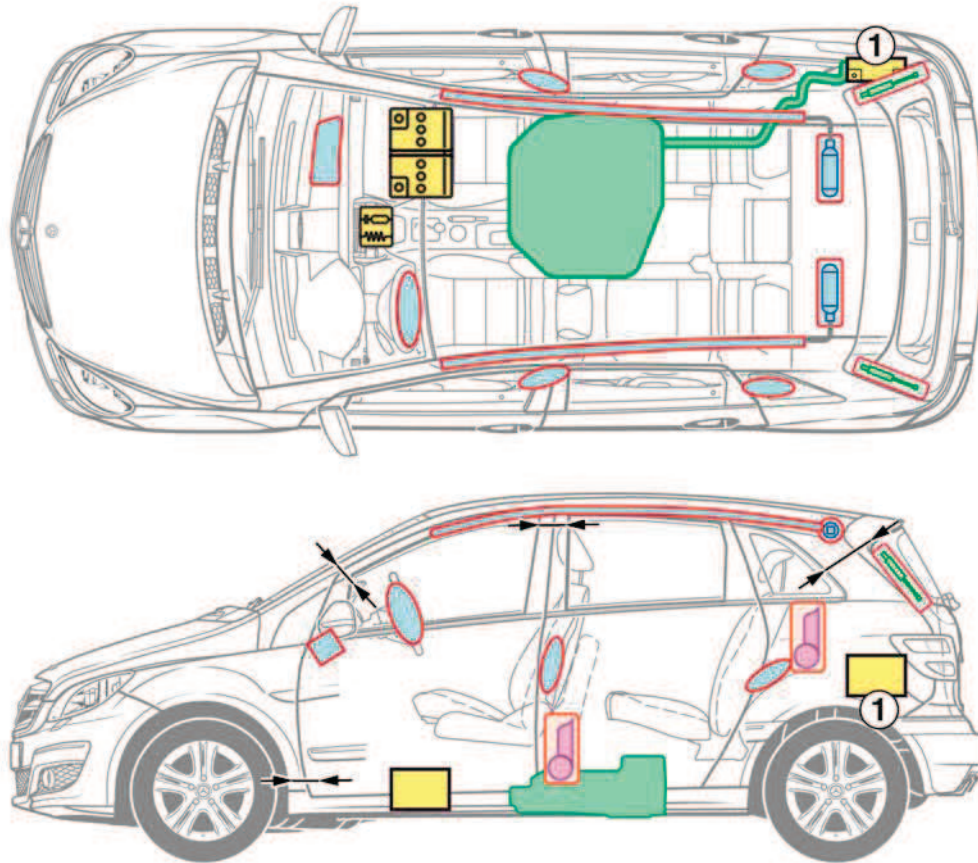




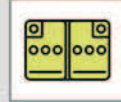








**Classe B  
Berline  
Type 245**

2005-2011



1 batterie additionnelle sur les modèles BlueEFFICIENCY

Légende

	Airbag		Renfort de carrosserie		Batterie
	Générateur de gaz		Arceau de sécurité		Composants haute tension
	Rétracteur de ceinture		Réservoir de carburant		Points de coupe
	Amortisseur à gaz		Calculateur		